



Document modifié le 09/04/2018

Spécialités : Toutes

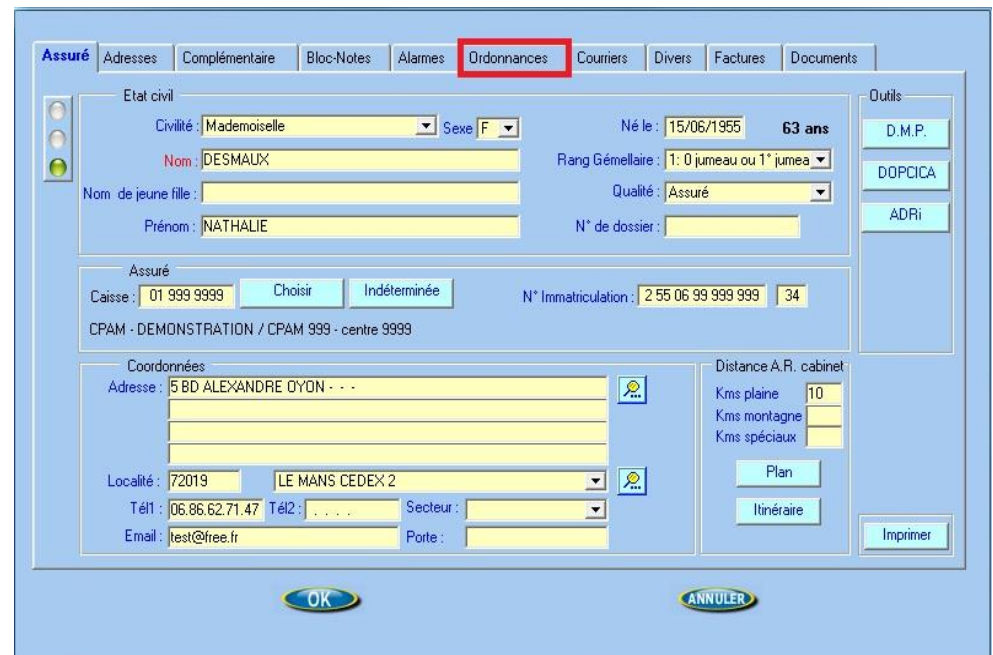
REALISER UNE ORDONNANCE



1. ONGLET ORDONNANCE DE LA FICHE PATIENT

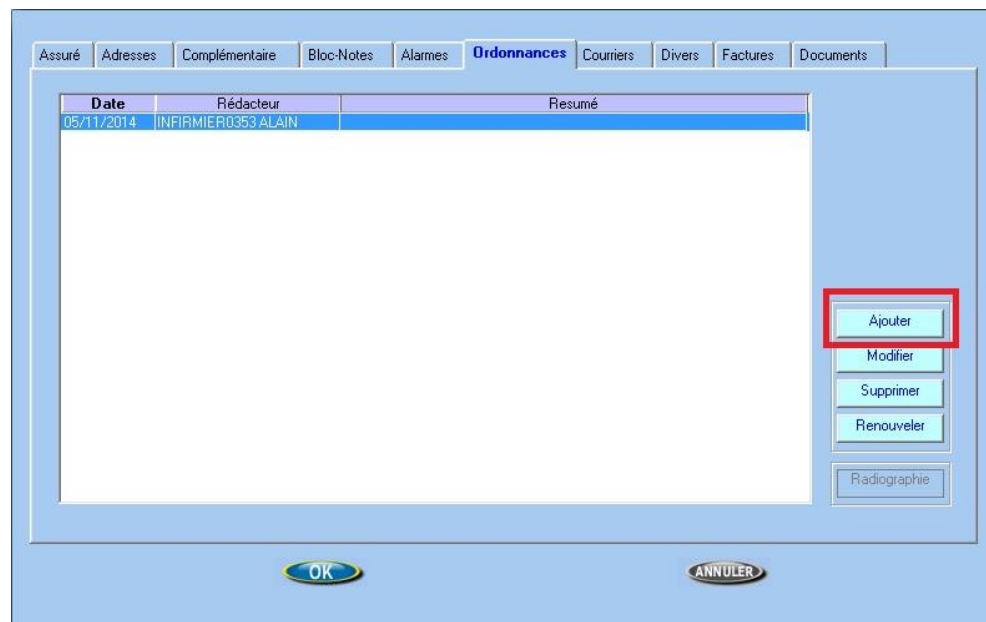
L'onglet « ordonnance » de la fiche du patient permet la rédaction et l'impression d'ordonnances.

- Cliquer sur l'onglet « Ordonnance » dans le « détail du dossier du patient »



The screenshot shows a software interface for patient management. At the top, there is a navigation bar with tabs: 'Assuré', 'Adresses', 'Complémentaire', 'Bloc-Notes', 'Alarms', 'Ordonnances' (highlighted in red), 'Courriers', 'Divers', 'Factures', and 'Documents'. Below the tabs, the patient's details are displayed in a form. The 'Etat civil' section includes fields for 'Civilité' (Mademoiselle), 'Sexe' (F), 'Né le' (15/06/1955), '63 ans', 'Nom' (DESMALX), 'Rang Gémellaire' (1: 0 jumeau ou 1* jumea), 'Qualité' (Assuré), 'Prénom' (NATHALIE), and 'N° de dossier'. The 'Assuré' section includes 'Caisse' (01 999 9999), 'Choisir', 'Indéterminée', and 'N° Immatriculation' (2 55 06 99 999 999 34). The 'Coordonnées' section includes 'Adresse' (5 BD ALEXANDRE OYON), 'Localité' (72019 LE MANS CEDEX 2), 'Tél1' (06.86.62.71.47), 'Tél2', 'Secteur', 'Email' (test@free.fr), and 'Porte'. On the right side, there is a 'Droits' section with buttons for 'D.M.P.', 'DOPCICA', and 'ADRI'. At the bottom, there are 'OK' and 'ANNULER' buttons.

- Cliquer sur le bouton « Ajouter » dans l'onglet « Ordonnance » du « détail du dossier du patient »



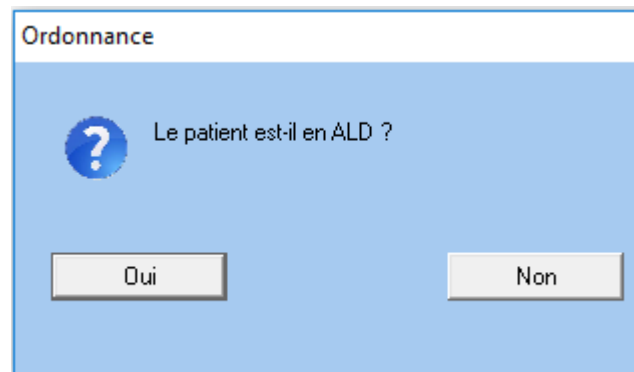
Dans cet onglet :

- Le bouton *ajouter* permet la création d'une ordonnance
- Le bouton *modifier* permet la modification ou la réimpression d'une ordonnance existante
- Le bouton *supprimer* permet de supprimer définitivement une ordonnance existante
- Le bouton *renouveler* permet de copier une ordonnance existante puis de la modifier

Deux modèles d'ordonnance sont disponibles :

- Pour les patients sans ALD, l'ordonnance comporte une seule zone de saisie.
- Pour les patients en ALD, l'ordonnance est divisée en 2 zones « soins conformes au protocole ALD » et « soins non conformes au protocole ALD »
-

Lorsque vous cliquez sur le bouton *ajouter*, le logiciel détermine automatiquement par rapport à la carte vitale le modèle d'ordonnance à utiliser. Si le patient a été créé sans la carte vitale, le logiciel n'étant pas capable de déterminer l'exonération du patient, vous obtiendrez la question ci-dessous :



Ordonnance

Le patient est-il en ALD ?

Oui Non

Indiquez la date de l'ordonnance et un commentaire dans la rubrique résumé

Si cette case est cochée, l'ordonnance est divisée en 2 zones pour les patients ALD : « soins conformes au protocole ALD » et « soins non conformes au protocole ALD ».

Détail de l'ordonnance

Informations générales

Date: 20/07/2018 Utiliser le modèle d'ordonnance ALD:

Résumé: Montant de l'ordonnance: 0.00 (à titre indicatif)

Ordonnance : Soins conformes au protocole ALD

NR	Qté	Nom du dispositif (Laboratoire)	Conditionnement	Mesure	
					Ajouter
					Supprimer

Ordonnance : Soins NON conformes au protocole ALD

NR	Qté	Nom du dispositif (Laboratoire)	Conditionnement	Mesure	
					Ajouter
					Supprimer

Imprimer OK ANNULER

Le montant total de l'ordonnance est donné à titre indicatif

Ce bouton *ajouter* vous permet d'ajouter un dispositif (dans la zone ALD) :

- à partir d'un assistant (voir écran page suivante)
- ou bien en saisissant directement son nom .

Ce bouton *ajouter* vous permet d'ajouter un dispositif (dans la zone hors ALD) :

- à partir d'un assistant (voir écran page suivante)
- ou bien en saisissant directement son nom.

Le bouton *imprimer* lance l'impression au choix de l'utilisateur : de l'ordonnance et du duplicata, de l'ordonnance seulement, ou du duplicata seulement

Le bouton *Ok* enregistre votre ordonnance



2. CHOIX DU DISPOSITIF MEDICAL A PARTIR DE L'ASSISTANT

Choix du dispositif médical

FAMILLE

Nom de la famille	Soumis avis médecin traitant
PANSEMENTS / HYDROGEL	OUI
PANSEMENTS / HYDROCOLLOIDES	OUI
PANSEMENTS / ALGINATES PURS	OUI
PANSEMENTS / ALGINATES AVEC CMC	OUI
PANSEMENTS / HYDROFIBRES	OUI
PANSEMENTS / CHARBONS ADHESIFS	OUI

Saisir la famille recherchée puis ENTREE

LISTE DES DISPOSITIFS MEDICAUX

Dénomination	Conditionnement	Mesure
Askina gel (B Braun Biotrol)	5 Tubes de 15g	
Duoderm Hydrogel (Convatec)	10 Tubes de 15g	
Hydrosorb (Hartmann)	5 plaques	(5x7,5)
Hydrosorb (Hartmann)	10 plaques	(10x10)
Hydrosorb Gel (Hartmann)	10 Tubes de 15 g	
Hypergel (Molnlycke Health Care)	10 Tubes de 15g	

Saisir le dispositif de la famille sélectionnée puis ENTREE

DETAIL DU DISPOSITIF MEDICAL SELECTIONNE

Produit	Askina gel (B Braun Biotrol)			Consulter le détail du dispositif sur internet
Conditionnement	5 Tubes de 15g	Mesure		
Quantité	1	Prix unitaire	15.24	
Annotations		Code ACL	7514995	
		Code LPP	1342062	Produit non remboursable <input type="checkbox"/>

Pour connaître les modalités de prescription et de prise en charge des dispositifs, reportez-vous au journal officiel. La prescription est établie sous la seule responsabilité du professionnel. [Cliquez ici pour consulter le Journal Officiel sur Internet](#)

OK
ANNULER

Sélectionnez la famille dans la liste, en utilisant l'ascenseur ou en utilisant le filtre.

Choisissez le dispositif dans la famille sélectionnée en utilisant l'ascenseur ou en utilisant le filtre

Ce filtre vous permet de rechercher un dispositif dans toutes les familles

Ce bouton permet d'interroger le site www.codage.ext.cnamts.fr pour connaître les détails du dispositif et les modalités de prise en charge par les caisses

Indiquez la quantité, une éventuelle annotation et cochez « produit non remboursable » si le dispositif n'est pas pris en charge par la caisse du patient.

En cliquant sur la phrase soulignée, vous pouvez consulter le journal officiel

Le bouton Ok, ferme la fenêtre et ajoute le dispositif sélectionné dans l'ordonnance

Le bouton Annuler, ferme la fenêtre sans ajouter de dispositif dans l'ordonnance